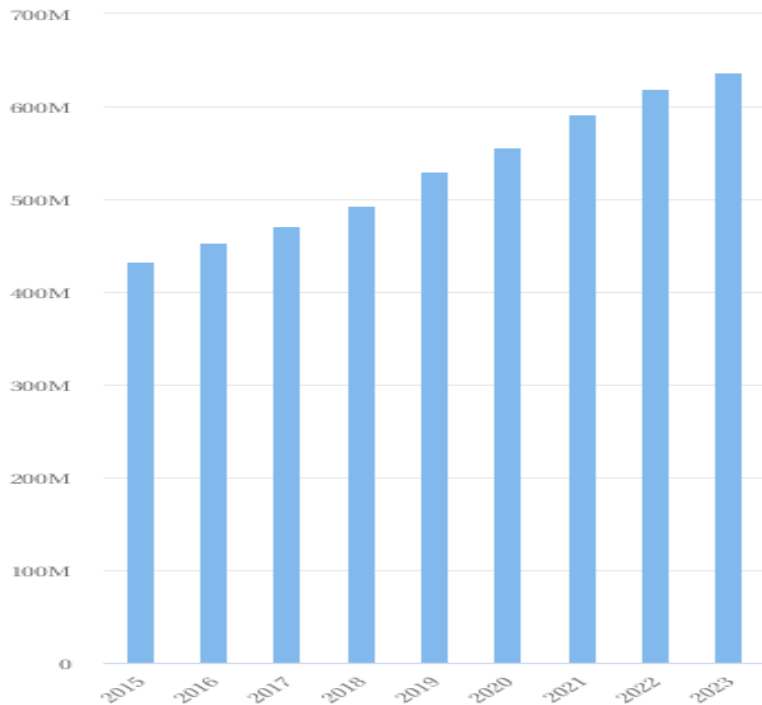


## IMPACTO ECONÓMICO DE UN DESARROLLO EN RECETA ELECTRÓNICA PARA EL USO RACIONAL Y CONTROL DEL GASTO DE EFECTOS Y ACCESORIOS

**Pedreira González,O; Mesa Expósito,R; López Muñoz ,EM; Álvarez Febles,C; Altabas Bethencourt, M; López Navarro, AT; Plasencia Nuñez ,M; Corbete Echebarrieta. L; Reina Romero, A; De la Nuez Viera, F; López Puech , IC**



**Políticas públicas para la salud:  
perspectivas desde la economía y la sanidad**



Instituto Canario de Estadística (ISTAC)

## Evolución gasto farmacéutico facturado al SNS Canarias

## Iniciativas contención gasto. Julio-Agosto 2022



## SERVICIO URM Y CONTROL DE LA PRESTACIÓN.DGPAA





## Inicio:

- Efectos y accesorios a incluir
- Definir dosis máximas

## Desarrollo:

- Introducir los datos BDM
- Desarrollos REC, notificaciones

**Subida a producción:** 28 junio 2023. Piloto La Palma



## REC:

- Deshabilitar prescripción indefinida.
- **Nuevas prescripciones:** Si supera la pauta máxima, entrará en bucle.

### Atención



Ha superado la dosis máxima para este producto.

La dosis máxima para este producto SONDA VESICAL SILICONA FOLEY FORTUNE MEDICAL BALON 5 ML CH-12 es de: **1 cada 1 MESES.**

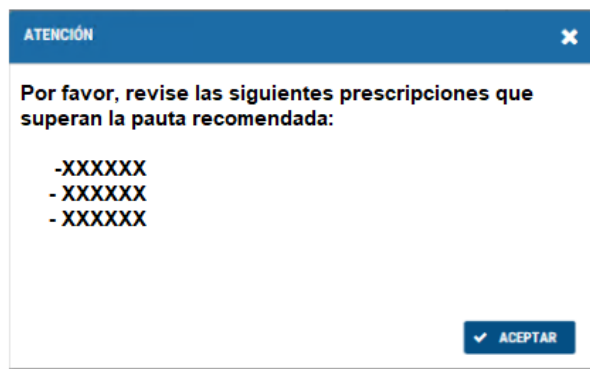
Debe ajustarla para poder continuar.

ACEPTAR

## REC:

- **Prescripciones existentes.**

Renovar el Plan de Tratamiento: Salta aviso con las prescripciones que superan la pauta máxima para su revisión. No permite continuar hasta su revisión.





## ¿Pacientes con necesidades superiores?

### TIC : Explicación individual caso.

- **Valoración**

**Si valoración positiva:** Deshabilita la restricción paciente para el efecto y accesorio, durante 3 meses, desde la fecha de la autorización.

## Comunicación oral XLIII Jornadas Economía de la Salud :

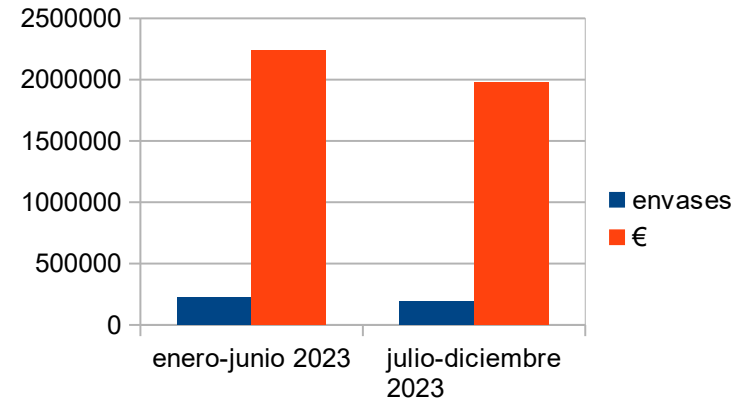
Estudio retrospectivo y descriptivo, que incluyó la facturación, en número de envases y gasto, de los efectos y accesorios incluidos en el desarrollo en REC.

Los datos de facturación se obtuvieron del sistema de control de la prestación farmacéutica de la Comunidad Autónoma, comparando los seis meses pre-implantación con los seis meses post-implantación.

## Resultados

- Semestre pre-implantación (enero-junio 2023):  
Dispensaron 226.737 envases ( 2.238.007,71 €)

- Semestre post-implantación (julio-diciembre 2023):  
Dispensaron 191.863 envases (1.976.735,32 €)





## Resultados

	Enero-junio (€)	Julio-diciembre (€)	Diferencia (€)
<b>MEDIA LARGA (A-F) COMP. FUERTE</b>	298.969,58	229.065,70	69903,88
<b>MEDIAS E.T. CINT COMP FUERTE</b>	248.830,78	182.048,55	66782,23
<b>CAMARA INHALACION</b>	158.582,46	122.845,24	35737,22
<b>MEDIA CORTA (A-D) COMP. FUERTE</b>	145.040,02	110.069,72	34970,30
<b>GASA ESTERIL ALGODON HIDROFILO COMPRESAS</b>	171.224,72	149.712,66	21512,06
<b>ESPARADRAPO HIPOALERGICO</b>	28.786,82	18.949,10	9837,72
<b>BOLSAS RECOGIDA ORINA</b>	125.036,86	115.403,98	9632,88



## Resultados

Disminución nº envases facturados 15,38% : - 261.272,39 €  
en seis meses.



## Conclusión:

La implementación de este desarrollo en REC, ha supuesto una medida efectiva de contención del gasto y uso racional de los efectos y accesorios.



**¡¡¡¡GRACIAS POR SU ATENCIÓN !!!!!**