

S/Habilitación de Espacios COVID-19 en Cataluña: proceso de cálculo de los importes a percibir por los centros

XLII Jornadas de Economía de la Salut (AES)

Julio 2023, Girona

Oriol Caparros

Servei Català de la Salut

S/Índice de contenidos



- Antecedentes
- Importe a percibir por unidad proveedora
- Gastos en concepto de habilitación de espacios
- Conceptos de hardware y software
- Procedimiento realizado
- Resumen global

S/Habilitación de espacios: definición por líneas

Antecedentes

- La **habilitación de espacios** tenía como objetivo reconocer y compensar aquellos costes en concepto de habilitación de espacios derivados de la COVID-19 y a los cuales los centros sanitarios tuvieron que hacer frente para poder continuar o retomar la actividad ordinaria.
- La habilitación de espacios se aplicaba a:
 - ❖ **Internamiento de atención hospitalaria, sociosanitaria y salud mental:** el [DL 12/2020¹](#) definió que estos centros recibían, mensualmente y en concepto de habilitación de espacios, un 4% de la factura del mes de febrero de 2020 a regularizar al finalizar el ejercicio.
 - ❖ Programa en la línea de **atención primaria** aprobado en el Consell de Direcció del CatSalut del 14 de diciembre de 2020.

S/Importe a percibir por unidad proveedora

- ❖ El **importe a percibir** por cada unidad proveedora se calculó a partir de las facturas¹ presentadas y validadas de los conceptos incluidos como habilitación de espacios:
 - ❑ **Internamiento de atención hospitalaria, sociosanitaria y salud mental:** el importe recibido en concepto de 4% se consideró pago a cuenta y se regularizó en función del importe resultante de dichas facturas.
 - ❑ **Atención primaria:** el importe a liquidar se determinó directamente a partir de las facturas.

S/Gastos en concepto de habilitación de espacios (I)

- **Se consideraron gastos de habilitación de espacios** aquellos originados por los conceptos incluidos en la clasificación de conceptos que se hayan realizado en los siguientes tipos de dispositivos:

TIPO DE DISPOSITIVO
Propio centro
Fuera del propio centro
Hotel salut
Hotel profesionales

CLASSIFICACIÓN CONCEPTO
Obras de adecuación de espacios
Compra de mobiliario
Compra de equipamientos
Alquileres extraordinarios
Seguridad y vigilancia
Alojamiento (alquileres asociados)
Lavandería y limpieza
Catering
Residuos
Otros

S/Gastos en concepto de habilitación de espacios (II)

- Por tipo de dispositivo, se **han aceptado** los siguientes gastos de habilitación de espacios:

TIPO DE DISPOSITIVO VS CLASSIFICACIÓN CONCEPTO			
Propio centro	Fuera del propio centro	Hotel salut	Hotel profesionales
Obras de adecuación de espacios	Obras de adecuación de espacios	Obras de adecuación de espacios	Obras de adecuación de espacios
Compra de equipamientos	Compra de equipamientos	Compra de equipamientos	Alojamiento (alquileres asociados)
Compra de mobiliario	Compra de mobiliario	Alojamiento (alquileres asociados)	Lavandería y limpieza
Alojamiento (alquileres asociados)	Alquileres extraordinarios	Lavandería y limpieza	Catering
Otros	Seguridad y vigilancia	Catering	Seguridad y vigilancia
	Otros	Residuos	Otros
		Seguridad y vigilancia	
		Otros	

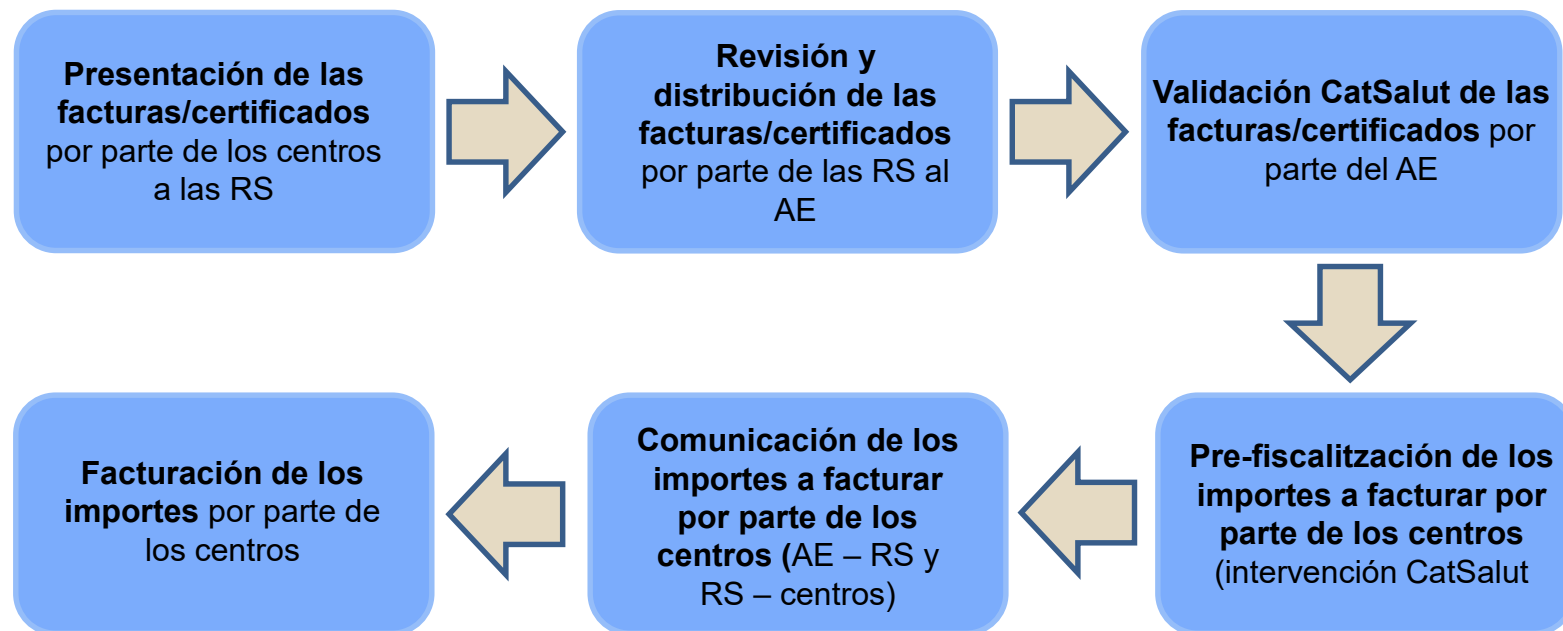
- ❖ En el caso de la atención primaria, se **excluyó** la adquisición de hardware y software, así como otros gastos en informática, los cuales quedaban cubiertos por el Programa de fortalecimiento y transformación de la atención primaria y comunitaria.

S/Conceptos de hardware y software

- Los principales conceptos de **hardware y software** presentados fueron los siguientes:

CONCEPTOS DE HARDWARE Y SOFTWARE
Auriculares
Portátiles
Pantallas
Software y aplicaciones diversas
Telefonía
Equipos de gestión de tornos

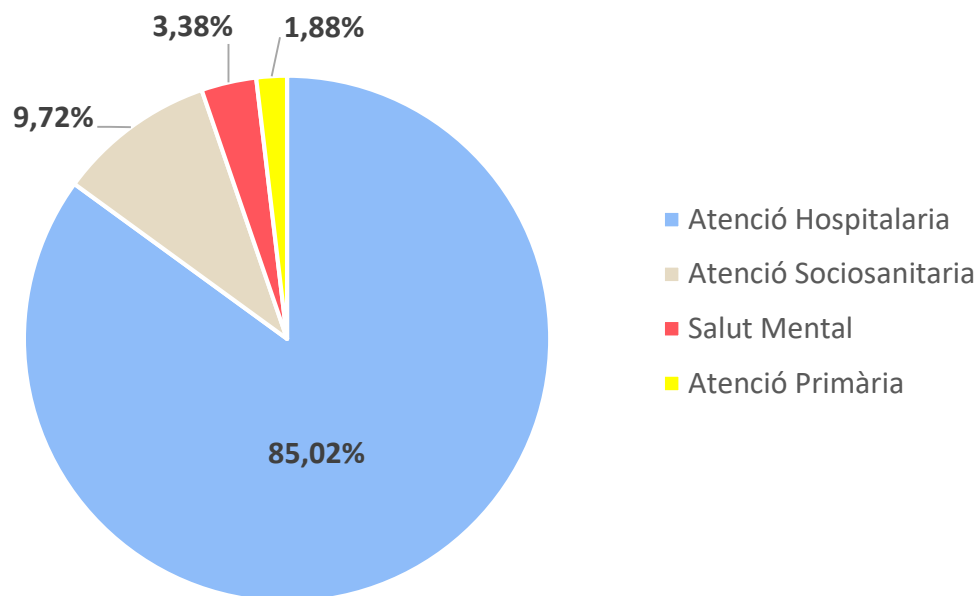
S/Procedimiento realizado



- ❖ La validación de las facturas/certificados presentados por los centros se centralizó a través de la **División Económica de Servicios Asistenciales**. Las Regiones Sanitarias revisaron y distribuyeron previamente dichas facturas y certificados.
- ❖ Además, se validó internamente con la División de Inversiones y Patrimonio que la **compra de equipamiento tecnológico y la adecuación de instalaciones y obras** presentadas por los centros fueran habitualmente financiables por parte del CatSalut.

S/Resumen global (I)

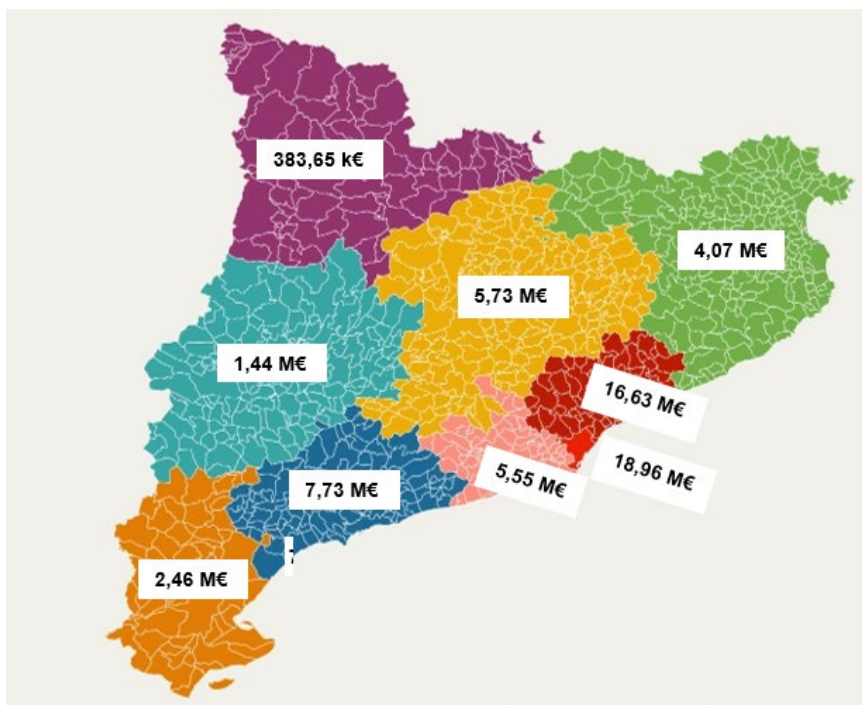
- El importe global presentado en concepto de habilitación de espacios en 2020 fué de **69,55 M€**, su distribución por línea asistencial era la siguiente:



- En conjunto se presentaron y revisaron unas **9.000 facturas**.

S/Resumen global (II)

- De manera definitiva, se aceptó el **90,51%** de los importes presentados y se rechazó el restante **9,49%**, su distribución por línea asistencial era la siguiente:



Región Sanitaria	NO	SI	TOTAL
Alt Pirineu i Aran	44.369,00 €	383.652,99 €	428.021,99 €
Barcelona Ciutat	1.609.489,60 €	18.960.432,96 €	20.569.922,56 €
Barcelona Metro Nord	2.827.642,19 €	16.632.879,86 €	19.460.522,05 €
Barcelona Metro Sud	386.949,11 €	5.548.036,21 €	5.934.985,33 €
Camp de Tarragona	1.334.438,12 €	7.729.553,19 €	9.063.991,30 €
Catalunya Central	267.870,36 €	5.731.707,08 €	5.999.577,44 €
Girona	95.876,14 €	4.066.180,74 €	4.162.056,88 €
Lleida	12.433,60 €	1.440.817,74 €	1.453.251,34 €
Terres de l'Ebre	20.894,52 €	2.457.532,89 €	2.478.427,41 €
TOTAL	6.599.962,65 €	62.950.793,66 €	69.550.756,31 €

S/Resumen global (III)

- Por línea asistencial, los **conceptos aceptados** fueron los siguientes:

CLASSIFICACIÓN CONCEPTO	Atención Hospitalaria	Atención Sociosanitaria	Salud Mental	Atención Primaria	IMPORTE VALIDADO
Alojamiento (alquileres asociados)	97.801,61 €	4.445,16 €			102.246,77 €
Otros	2.236.375,52 €	246.686,00 €	62.241,23 €	36.305,38 €	2.581.608,13 €
Lavandería y limpieza	2.354.137,90 €	7.175,00 €		28.499,05 €	2.389.811,95 €
Catering	1.329.911,62 €	29.444,81 €		5.352,00 €	1.364.708,43 €
Compra de mobiliario	2.939.844,56 €	660.593,95 €	121.893,85 €	104.216,99 €	3.826.549,35 €
Alquileres extraordinarios	1.182.902,62 €	8.833,76 €	14.432,21 €	37.872,13 €	1.244.040,73 €
Obras de adecuación de espacios	17.094.874,83 €	4.035.737,43 €	1.739.261,44 €	352.022,72 €	23.221.896,43 €
Residuos	138.436,94 €				138.436,94 €
Seguridad y vigilancia	442.085,96 €	568,80 €	859,10 €	9.765,41 €	453.279,27 €
Compra de equipamientos	26.090.008,62 €	1.100.957,22 €	257.607,64 €	179.642,19 €	27.628.215,67 €
TOTAL	53.906.380,19 €	6.094.442,14 €	2.196.295,47 €	753.675,87 €	62.950.793,66 €

Consideraciones:

❖ Datos totales Cataluña 2020 (excepto ICS).

S/Resumen global (IV)

- La diferencia entre el importe validado CatSalut 2020 y el importe recibido como pago a cuenta era de **61,47 M€**:

HABILITACIÓN VS IMPORTE A CUENTA	IMPORTE VALIDADO	IMPORTE FIJO A CUENTA	DIFERENCIA
TOTAL	62.950.793,66 €	124.423.011,20 €	- 61.472.217,54 €

- El programa de habilitación de espacios representó un **1,35%** de la contratación de servicios asistenciales del 2020:

HAB ESPACIOS VS CONTRATO 2020	IMPORTE VALIDADO	IMPORTE CONTRATO AH	IMPORTE CONTRATO AS	IMPORTE CONTRATO SM	IMPORTE CONTRATO AP	% HAB ESPACIOS/ CONTRATO
TOTAL	62.950.793,66 €	3.344.536.485,53 €	451.801.632,71 €	491.967.327,88 €	358.344.540,88 €	1,35%

Consideraciones:

- ❖ Datos totales Cataluña 2020 (excepto ICS).
- ❖ En el **anexo 1** se detallan los importes validados CatSalut y la contratación 2020 por Región Sanitaria.



**Generalitat
de Catalunya**

/Salut

S/Anexo 1 (I)

▪ Habilitación de espacios vs importe fijo a cuenta por Región Sanitaria:

HAB vs IMPORTE FIJO			
REGIÓN SANITARIA	IMPORTE VALIDADO	IMPORTE FIX A CUENTA	DIFERENCIA
Alt Pirineu i Aran	383.652,99 €	883.034,20 €	-499.381,21 €
Barcelona Ciutat	18.960.432,96 €	38.340.260,40 €	-19.379.827,44 €
Barcelona Metro Nord	16.632.879,86 €	28.901.528,90 €	-12.268.649,04 €
Barcelona Metro Sud	5.548.036,21 €	24.063.591,00 €	-18.515.554,79 €
Camp de Tarragona	7.729.553,19 €	8.714.798,50 €	-985.245,31 €
Catalunya Central	5.731.707,08 €	8.714.866,70 €	-2.983.159,62 €
Girona	4.066.180,74 €	10.718.271,40 €	-6.652.090,66 €
Lleida	1.440.817,74 €	2.207.892,90 €	-767.075,16 €
Terres de l'Ebre	2.457.532,89 €	1.878.767,20 €	578.765,69 €
Total general	62.950.793,66 €	124.423.011,20 €	-61.472.217,54 €

S/Anexo 1 (II)

▪ Habilitación de espacios vs contratación 2020 por Región Sanitaria:

HAB vs CONTRATACIÓN 2020						
REGIÓN SANITARIA	IMPORTE VALIDADO	IMPORTE CONTRATO AH	IMPORTE CONTRATO AS	IMPORTE CONTRATO SM	IMPORTE CONTRATO AP	% HAB ESPACIOS/ CONTRATO
Alt Pirineu i Aran	383.652,99 €	36.341.857,45 €	4.983.787,67 €	2.880.936,74 €	3.880.599,46 €	0,80%
Barcelona Ciutat	18.960.432,96 €	1.093.022.202,99 €	127.033.102,81 €	121.387.529,30 €	81.901.021,10 €	1,33%
Barcelona Nord	16.632.879,86 €	828.214.572,24 €	82.200.190,10 €	86.814.912,55 €	107.667.202,78 €	1,51%
Barcelona Sud	5.548.036,21 €	575.578.606,76 €	87.360.016,84 €	131.006.053,04 €	23.501.687,23 €	0,68%
Camp de Tarragona	7.729.553,19 €	217.942.148,72 €	37.891.151,25 €	52.817.629,36 €	57.072.436,47 €	2,11%
Catalunya Central	5.731.707,08 €	236.092.040,23 €	36.266.720,83 €	20.033.648,70 €	21.891.896,57 €	1,82%
Girona	4.066.180,74 €	277.884.235,21 €	37.533.952,75 €	42.179.434,56 €	57.403.077,07 €	0,98%
Lleida	1.440.817,74 €	41.063.913,53 €	19.135.186,75 €	25.933.615,87 €	4.875.918,90 €	1,58%
Terres de l'Ebre	2.457.532,89 €	38.396.908,40 €	15.787.679,66 €	8.913.567,76 €	150.701,30 €	3,89%
Total general	62.950.793,66 €	3.344.536.485,53 €	451.801.632,71 €	491.967.327,88 €	358.344.540,88 €	1,35%