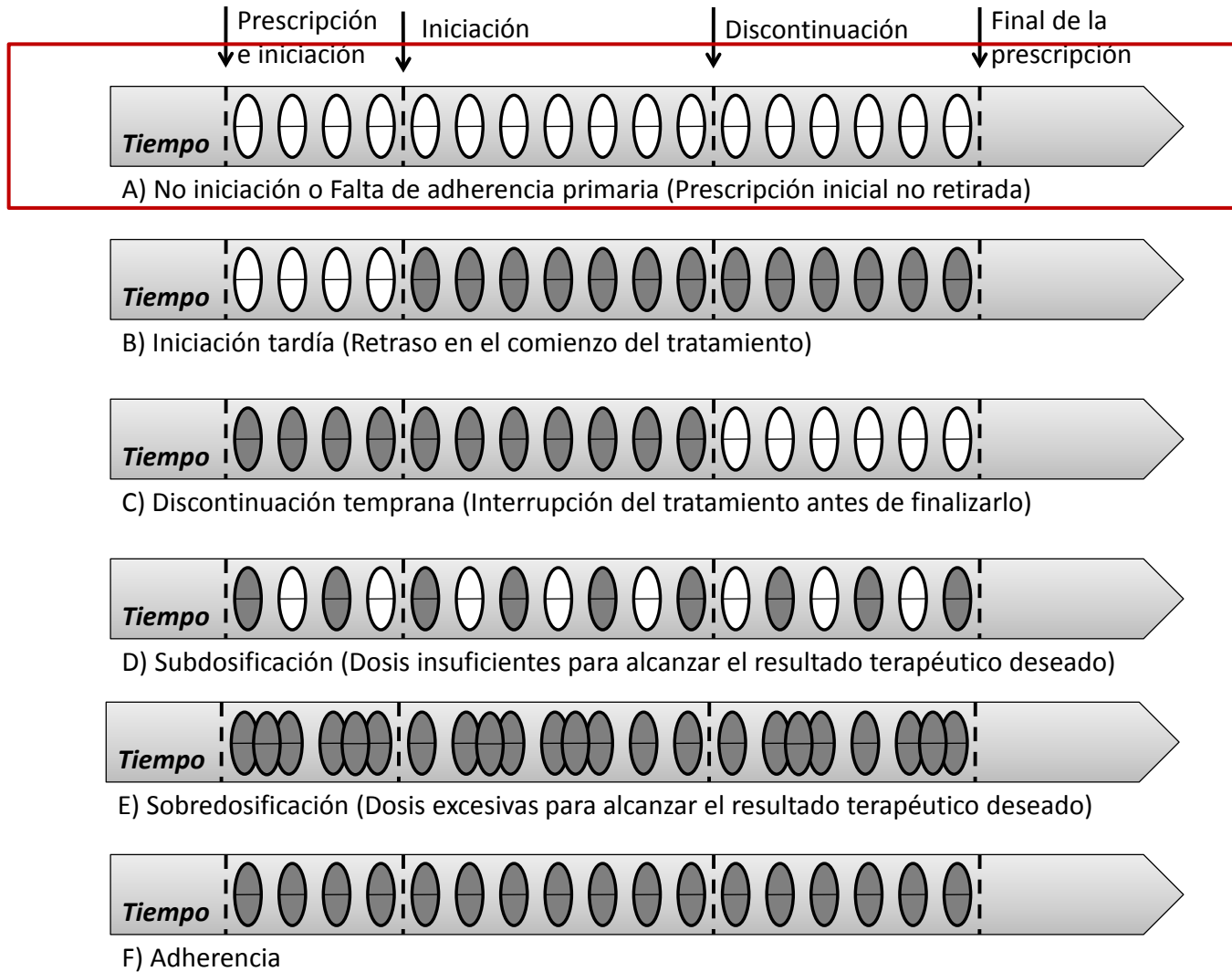


**Impacto en el uso de
servicios sanitarios y las
bajas de la no iniciación de
los tratamientos
farmacológicos en atención
primaria**

Maria Rubio Valera

No iniciación



No iniciación

- Prevalencia en Cataluña:
 - 17,6% (7,5 iECAs-22,6 Anilidas)
 - Tratamientos agudos sintomáticos \approx 20%
 - Tratamientos crónicos/antibióticos \approx 10%

- Consecuencias
 - Mayor mortalidad en tratamiento tras eventos CV
 - Parámetros clínicos en pacientes con diabetes e HT
 - No hay evidencia sobre consecuencias económicas

Objetivos

- Estimar el impacto en el uso de servicios, las bajas y los costes de la no iniciación de los tratamientos prescritos en Atención primaria en Cataluña.

Métodos

- Estudio de cohortes de 3 años de seguimiento con RWD.

Costes previos

Nuevas prescripciones

Seguimiento de costes

2011

2012

2013

2014

- 1,7 millones de pacientes que recibieron una nueva prescripción (3 meses sin prescripción previa) en 2012
- No iniciación: no retira una primera prescripción
 - Iniciadores
 - Parcialmente iniciadores
 - No iniciadores
- Regresión logística multinivel (CAP/MAP/paciente) ajustada

Resultados: Diferencias en uso de servicios y días de baja laboral

	Iniciadores	Iniciadores Parciales	No iniciadores
Visita al MAP en CAP	Ref	0,06	-0,16
Visita domiciliaria MAP	Ref	n.s.	0,03
Visita a enfermería en CAP	Ref	-0,21	-0,22
Visita domiciliaria enfermería	Ref	n.s.	0,05
Visita al M. especialista	Ref	0,05	n.s.
Prueba de laboratorio	Ref	-0,03	-0,09
Prueba de medicina nuclear	Ref	n.s.	n.s.
Prueba diagnóstico imagen	Ref	0,06	0,01
Fármacos dispensados	Ref	-1,77	-2,17
Días de baja laboral	Ref	3,78	2,49

Resultados: Diferencias en uso de servicios y días de baja laboral

	Iniciadores	Iniciadores Parciales	No iniciadores
Visita al MAP en CAP	Ref	0,06	-0,16
Visita domiciliaria MAP	Ref	n.s.	0,03
Visita a enfermería en CAP	Ref	-0,21	-0,22
Visita domiciliaria enfermería	Ref	n.s.	0,05
Visita al M. especialista	Ref	0,05	n.s.
Prueba de laboratorio	Ref	-0,03	-0,09
Prueba de medicina nuclear	Ref	n.s.	n.s.
Prueba diagnóstico imagen	Ref	0,06	0,01
Fármacos dispensados	Ref	-1,77	-2,17
Días de baja laboral	Ref	3,78	2,49

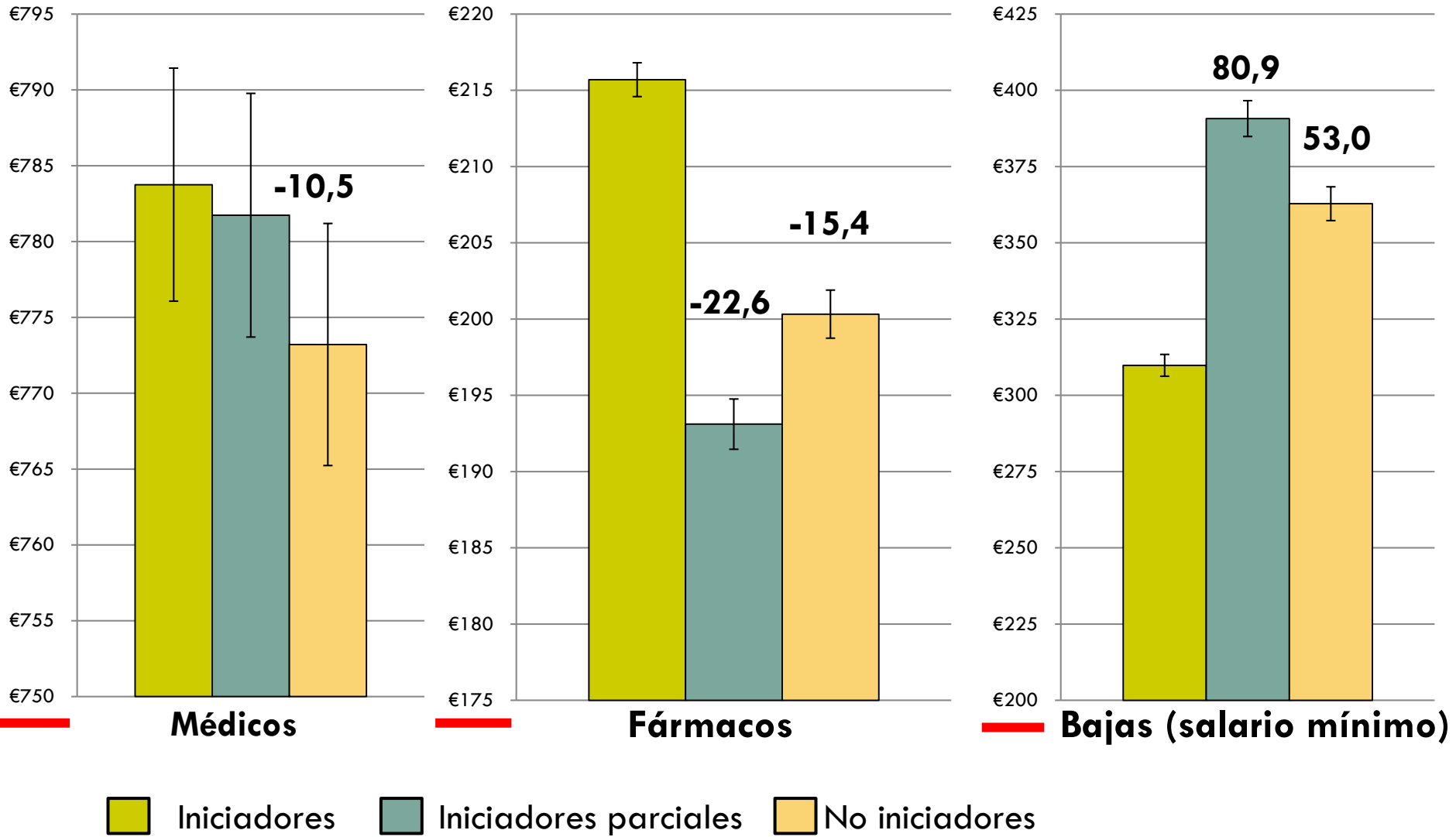
Resultados: Diferencias en uso de servicios y días de baja laboral

	Iniciadores	Iniciadores Parciales	No iniciadores
Visita al MAP en CAP	Ref	0,06	-0,16
Visita domiciliaria MAP	Ref	n.s.	0,03
Visita a enfermería en CAP	Ref	-0,21	-0,22
Visita domiciliaria enfermería	Ref	n.s.	0,05
Visita al M. especialista	Ref	0,05	n.s.
Prueba de laboratorio	Ref	-0,03	-0,09
Prueba de medicina nuclear	Ref	n.s.	n.s.
Prueba diagnóstico imagen	Ref	0,06	0,01
Fármacos dispensados	Ref	-1,77	-2,17
Días de baja laboral	Ref	3,78	2,49

Resultados: Diferencias en uso de servicios y días de baja laboral

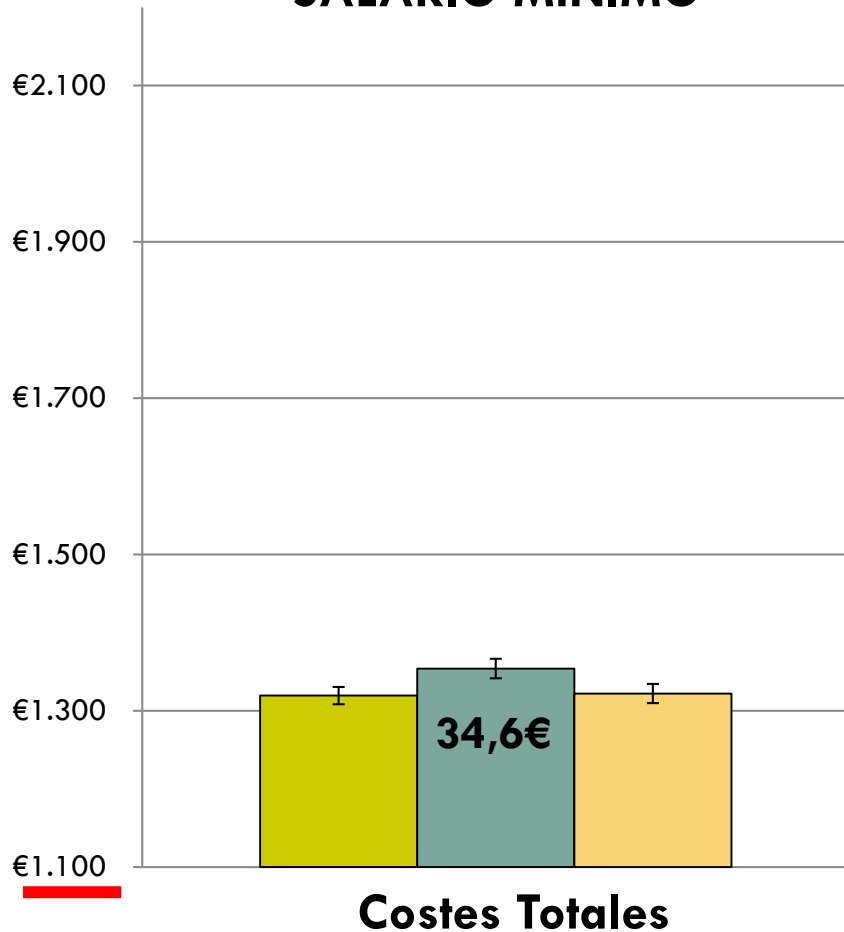
	Iniciadores	Iniciadores Parciales	No iniciadores
Visita al MAP en CAP	Ref	0,06	-0,16
Visita domiciliaria MAP	Ref	n.s.	0,03
Visita a enfermería en CAP	Ref	-0,21	-0,22
Visita domiciliaria enfermería	Ref	n.s.	0,05
Visita al M. especialista	Ref	0,05	n.s.
Prueba de laboratorio	Ref	-0,03	-0,09
Prueba de medicina nuclear	Ref	n.s.	n.s.
Prueba diagnóstico imagen	Ref	0,06	0,01
Fármacos dispensados	Ref	-1,77	-2,17
Días de baja laboral	Ref	3,78	2,49

Resultados: Diferencias en costes

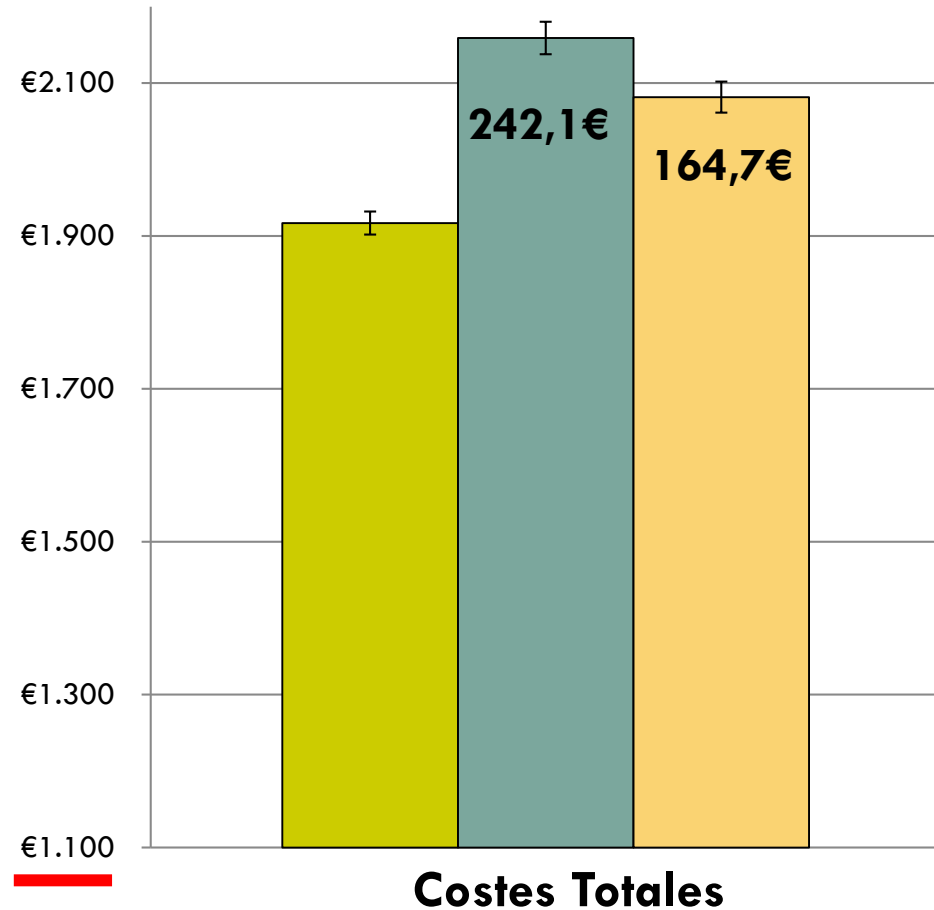


Resultados: Diferencias en costes totales

SALARIO MÍNIMO



SALARIO MEDIO



 Iniciadores  Iniciadores parciales  No iniciadores

Conclusiones

- La no iniciación del tratamiento farmacológico impacta a corto-medio plazo en la productividad y en el uso de servicios sanitarios.
- El ahorro en medicamentos y/o visitas en los no iniciadores y parcialmente iniciadores es superado por el mayor número de días de baja.
- El mayor número de días de baja y de visitas domiciliarias (mayoritariamente de urgencias) pueden estar indicando un impacto negativo de la no iniciación sobre el estado de salud.

Ignacio Aznar Lou
Maite Peñarrubia María
Patricia Moreno Peral
Marta Fajó Pascual
Anna Maria Jové
Antoni Serrano Blanco

Montserrat Gil Girbau
Ana Fernández Sánchez
Marian March Pujol
Ramón Sabés Figuera
Albert Sánchez Niubó

Maria Rubio Valera
mrubio@pssjd.org

Parc Sanitari Sant Joan de Déu
Universitat de Barcelona
CIBERESP

GRACIAS!